



JOSE CARLOS SOARES
BARROS:23689447372
9447372

Assinado de forma digital por JOSE CARLOS SOARES
BARROS:23689447372
Dados: 2021.03.08 12:08:06 -03'00'

ESTADO DO MARANHÃO
CÂMARA MUNICIPAL DE IMPERATRIZ
BALANÇO PATRIMONIAL

	Nota	Exercício Atual	Exercício Anterior
ATIVO			
Ativo Circulante			
Caixa e Equivalentes de Caixa	[1.1.1.x] - [1.1.1.1.2.xx]	278.053,34	0,00
Créditos a Curto Prazo	[1.1.2.x + 1.1.3.x] - [1.1.2.1.2.xx + 1.1.2.2.xx + 1.1.2.4.2.xx + 1.1.2.5.2.xx + 1.1.2.6.2.xx + 1.1.2.9.2.xx]	0,00	0,00
Investimentos e Aplicações Temporárias a Curto Prazo	1.1.4.0.0.00.00.00.00.0000	0,00	0,00
Estoques	1.1.5.0.0.00.00.00.00.0000	0,00	0,00
VPD Pagas Antecipadamente	1.1.9.0.0.00.00.00.00.0000	0,00	0,00
<i>Total do Ativo Circulante</i>		278.053,34	0,00
Ativo Não Circulante			
Realizável a Longo Prazo			
Créditos a Longo Prazo	[1.2.1.1.x + 1.2.1.2.x] - [1.2.1.1.2.xx]	0,00	0,00
Investimentos Temporários a Longo Prazo	1.2.1.3.0.00.00.00.00.0000	0,00	0,00
Estoques	1.2.1.4.0.00.00.00.00.0000	0,00	0,00
VPD pagas antecipadamente	1.2.1.9.0.00.00.00.00.0000	0,00	0,00
Investimentos	[1.2.2.x] - [1.2.2.1.2.xx + 1.2.2.9.2.xx]	0,00	0,00
Imobilizado	1.2.3.0.0.00.00.00.00.0000	2.399.480,64	2.513.899,06
Intangível	1.2.4.0.0.00.00.00.00.0000	0,00	0,00
Diferido	1.2.5.0.0.00.00.00.00.0000	0,00	0,00
<i>Total do Ativo Não Circulante</i>		2.399.480,64	2.513.899,06
TOTAL DO ATIVO		2.677.533,98	2.513.899,06
PASSIVO E PATRIMÔNIO LÍQUIDO			
Passivo Circulante			
Obrigações Trab., Prev. e Assistenciais a Pagar a Curto Prazo	[2.1.1.x] - [2.1.1.2.2.xx + 2.1.1.4.2.xx]	0,00	0,00
Empréstimos e Financiamentos a Curto Prazo	2.1.2.0.0.00.00.00.00.0000	0,00	0,00
Fornecedores e Contas a Pagar a Curto Prazo	2.1.3.0.0.00.00.00.00.0000	0,00	0,00
Obrigações Fiscais a Curto Prazo	[2.1.4.x] - [2.1.4.1.2.xx + 2.1.4.2.2.xx + 2.1.4.3.2.xx]	0,00	0,00
Obrigações de Repartições a Outros Entes	2.1.5.0.0.00.00.00.00.0000	0,00	0,00
Provisões a Curto Prazo	2.1.7.0.0.00.00.00.00.0000	0,00	0,00
Demais Obrigações a Curto Prazo	[2.1.8.x] - [2.1.8.9.2.xx]	398.115,16	162.943,59
<i>Total do Passivo Circulante</i>		398.115,16	162.943,59
Passivo Não Circulante			
Obrigações Trab., Prev. e Assistenciais a Pagar a Longo Prazo	[2.2.1.x] - [2.2.1.4.2.xx]	0,00	0,00
Empréstimos e Financiamentos a Longo Prazo	2.2.2.0.0.00.00.00.00.0000	0,00	0,00
Fornecedores e Contas a Pagar a Longo Prazo	2.2.3.0.0.00.00.00.00.0000	0,00	0,00
	[2.2.4.x] - [2.2.4.1.2.xx + 2.2.4.2.2.xx +		

JOSÉ CARLOS SOARES BARROS
Presidente da Câmara

CRIZAN WALLACE SILVA MOREIRA
Controle Interno

HEYDEE JOHNN DE MENDONÇA AYRES
Contador/CRC - 10809 - MA

Obrigações Fiscais a Longo Prazo	2.2.4.3.2.xx]	0,00	0,00
Provisões a Longo Prazo	2.2.7.0.0.00.00.00.00.0000	0,00	0,00
Demais Obrigações a Longo Prazo	2.2.8.0.0.00.00.00.00.0000	0,00	0,00
Resultado Diferido	2.2.9.0.0.00.00.00.00.0000	0,00	0,00
<i>Total do Passivo Não Circulante</i>		0,00	0,00

Patrimônio Líquido


Patrimônio Social e Capital Social	[2.3.1.x] - [2.3.1.2.2.xx]	(0,00)	(0,00)
Adiantamento Para Futuro Aumento de Capital	[2.3.2.x] - [2.3.2.0.2.xx]	(0,00)	(0,00)
Reservas de Capital	[2.3.3.x] - [2.3.3.1.2.xx + 2.3.3.2.2.xx]	(0,00)	(0,00)
Ajustes de Avaliação Patrimonial	2.3.4.0.0.00.00.00.00.0000	(0,00)	(0,00)
Reservas de Lucros	[2.3.5.x] - [2.3.5.1.2.xx + 2.3.5.2.2.xx]	(0,00)	(0,00)
Demais Reservas	[2.3.6.x] - [2.3.6.1.2.xx + 2.3.6.9.2.xx]	(0,00)	(0,00)
Resultados Acumulados	[2.3.7.x] - [2.3.7.1.2.xx + 2.3.7.2.2.xx]	2.279.418,82	2.350.955,47
(-) Ações / Cotas em Tesouraria	[2.3.9.x] - [2.3.9.1.2.xx + 2.3.9.2.2.xx]	(0,00)	(0,00)
<i>Total do Patrimônio Líquido</i>		2.279.418,82	2.350.955,47

TOTAL DO PASSIVO E DO PATRIMÔNIO LÍQUIDO

2.677.533,98 2.513.899,06

JOSÉ CARLOS SOARES BARROS
Presidente da Câmara


ERIZAN WALLACE SILVA MOREIRA
Controle Interno


HEYDER JOHN DE MENDONÇA AYRES
Contador/CRC - 10809 - MA



ESTADO DO MARANHÃO
CÂMARA MUNICIPAL DE IMPERATRIZ
QUADRO DOS ATIVOS E PASSIVOS FINANCEIROS E PERMANENTES – LEI N.º 4.320/64

	Nota	Exercício Atual	Exercício Anterior
ATIVO (I)			
Ativo Financeiro	[1.x.x.x Atrib.(F)]	278.053,34	0,00
Ativo Permanente	[1.x.x.x Atrib.(P)]	2.399.480,64	2.513.899,06
<i>Total do Ativo</i>		2.677.533,98	2.513.899,06
PASSIVO (II)			
Passivo Financeiro	[2.1.x.x Atrib.(F/X) + 2.1.3.x Atrib.(X) + 2.2.x.x Atrib.(F) + 6.2.2.1.3.01 + 6.2.2.1.3.05 + 6.3.1.1.]	398.115,16	162.943,59
Passivo Permanente	[2.1.x.x Atrib.(P) + 2.2.x.x Atrib.(P)] - [2.1.3.x Atrib.(X)]	0,00	0,00
<i>Total do Passivo</i>		398.115,16	162.943,59
Saldo Patrimonial (I - II)		2.279.418,82	2.350.955,47

JOSÉ CARLOS SOARES BARROS
Presidente da Câmara


CRIZAN WALLACE SILVA MOREIRA
Controle Interno



HEYDER JOHN DE MENDONÇA AYRES
Contador/CRC - 10809 - MA



ESTADO DO MARANHÃO
CÂMARA MUNICIPAL DE IMPERATRIZ
QUADRO DAS CONTAS DE COMPENSAÇÃO – LEI N.º 4.320/64

	Nota	Exercício Atual	Exercício Anterior
ATOS POTENCIAIS ATIVOS			
Garantias e Contragarantias recebidas	8.1.1.1.0.00.00.00.0000	(0,00)	(0,00)
Direitos Conveniados e outros instrumentos congêneres	8.1.1.2.0.00.00.00.0000	(0,00)	(0,00)
Direitos Contratuais	8.1.1.3.0.00.00.00.0000	(0,00)	(0,00)
Outros atos potenciais ativos	8.1.1.9.0.00.00.00.0000	(0,00)	(0,00)
<i>Total dos Atos Potenciais Ativos</i>		(0,00)	(0,00)
ATOS POTENCIAIS PASSIVOS			
Garantias e Contragarantias concedidas	8.1.2.1.0.00.00.00.0000	(0,00)	(0,00)
Obrigações conveniadas e outros instrumentos congêneres	8.1.2.2.0.00.00.00.0000	(0,00)	(0,00)
Obrigações contratuais	8.1.2.3.0.00.00.00.0000	(2.668.361,08)	(865.664,13)
Outros atos potenciais passivos	8.1.2.9.0.00.00.00.0000	(0,00)	(0,00)
<i>Total dos Atos Potenciais Passivos</i>		(2.668.361,08)	(865.664,13)

JOSÉ CARLOS SOARES BARROS
Presidente da Câmara


CRIZAN WALLACE SILVA MOREIRA
Controle Interno


HEYDER JOHN DE MENDONÇA AYRES
Contador/CRC - 10809 - MA




ESTADO DO MARANHÃO
CÂMARA MUNICIPAL DE IMPERATRIZ
QUADRO DO SUPERÁVIT/DÉFICIT FINANCEIRO

	Nota	Exercício Atual	Exercício Anterior
FONTES DE RECURSOS			
Ordinária		(120.061,82)	(162.943,59)
Vinculada		(0,00)	(0,00)
Recursos Vinculados à Educação		(0,00)	(0,00)
Recursos Vinculados à Saúde		(0,00)	(0,00)
Recursos Vinculados à Previdência Social – RPPS		(0,00)	(0,00)
Recursos Vinculados à Previdência Social – RGPS		(0,00)	(0,00)
Recursos Vinculados à Seguridade Social		(0,00)	(0,00)
Outras Destinações de Recursos		(0,00)	(0,00)
<i>Total das Fontes de Recursos</i>	8.2.1.1.1	(120.061,82)	(162.943,59)

NOTA EXPLICATIVA:

JOSÉ CARLOS SOARES BARROS
Presidente da Câmara


CRIZAN WALLACE SILVA MOREIRA
Controle Interno


HEYDER JOHN DE MENDONÇA AYRES
Contador/CRC - 10809 - MA



JOSE
CARLOS
SOARES
BARROS:23
689447372

Assinado de forma
digital por JOSE
CARLOS SOARES
BARROS:23689447372
Dados: 2021.03.08
12:02:43 -03'00'

ESTADO DO MARANHÃO DEZEMBRO/2020
CÂMARA MUNICIPAL DE IMPERATRIZ
Balço Financeiro
DISPÊNDIOS

	Nota	Exercício Atual	Exercício Anterior
DESPESA ORÇAMENTÁRIA (VI)	6.2.2.1.3	23.577.118,23	23.399.703,53
Ordinária		23.577.118,23	23.399.703,53
Vinculada		0,00	0,00
Recursos Vinculados à Educação		0,00	0,00
Recursos Vinculados à Saúde		0,00	0,00
Recursos Vinculados à Previdência Social – RPPS		0,00	0,00
Recursos Vinculados à Previdência Social – RGPS		0,00	0,00
Recursos Vinculados à Seguridade Social		0,00	0,00
Outras Destinações de Recursos		0,00	0,00
Transferências Financeiras Concedidas (VII)		0,00	255,68
Transferências Concedidas para a Execução Orçamentária	3.5.1.1.0.00.00.00.00.0000	0,00	0,00
Transferências Concedidas Independentes de Execução Orçamentária	3.5.1.2.0.00.00.00.00.0000	0,00	255,68
Transferências Concedidas para Aportes de recursos para o RPPS	3.5.1.3.0.00.00.00.00.0000	0,00	0,00
Transferências Concedidas para Aportes de recursos para o RGPS	3.5.1.4.0.00.00.00.00.0000	0,00	0,00
Pagamentos Extraorçamentários (VIII)		4.971.084,56	4.477.207,36
Pagamentos de Restos a Pagar Não Processados	6.3.1.4.0.00.00.00.00.0000	0,00	0,00
Pagamentos de Restos a Pagar Processados	6.3.2.2.0.00.00.00.00.0000	0,00	0,00
Demais Obrigações a Curto Prazo	2.1.8.8.0.00.00.00.00.0000	4.888.470,98	4.329.401,85
Créditos por Danos ao Patrimônio	1.1.3.4.0.00.00.00.00.0000	0,00	0,00
Outros Créditos a Receber e Valores a Curto Prazo	1.1.3.8.0.00.00.00.00.0000	82.613,58	147.805,51
Saldo para o Exercício Seguinte (IX)		278.053,34	0,00
Caixa e Equivalentes de Caixa	1.1.1.0.0.00.00.00.00.0000	278.053,34	0,00
Depósitos Restituíveis e Valores Vinculados	1.1.3.5.0.00.00.00.00.0000	0,00	0,00
Investimentos e Aplicações Temporárias a Curto Prazo	1.1.4.0.0.00.00.00.00.0000	0,00	0,00
TOTAL (X) = (VI+VII+VIII+IX)		28.826.256,13	27.877.166,57

JOSÉ CARLOS SOARES BARROS
Presidente da Câmara

CRIZAN WALLACE SILVA MOREIRA
Controle Interno

HEYNER JOHNN DE MENDONÇA AYRES
Contador/CRC - 10809 - MA

b. Quadro Anexo



DCASP - Demonstrações Contábeis

ESTADO DO MARANHÃO DEZEMBRO/2020
CÂMARA MUNICIPAL DE IMPERATRIZ
Balço Financeiro

ESPECIFICAÇÃO	Exercício Atual				Exercício Anterior		
	Receita Orçamentária (a)	Deduções da Receita Orçamentária (b)	Saldo (c) = (a - b)		Receita Orçamentária (d)	Deduções da Receita Orçamentária (e)	Saldo (f) = (d - e)
Ordinária	0,00	0,00	0,00	L1	0,00	0,00	0,00
Vinculada	0,00	0,00	0,00	L2	0,00	0,00	0,00
Recursos Vinculados à Educação	0,00	0,00	0,00	L3	0,00	0,00	0,00
Recursos Vinculados à Saúde	0,00	0,00	0,00	L4	0,00	0,00	0,00
Recursos Vinculados à Previdência Social - RPPS	0,00	0,00	0,00	L5	0,00	0,00	0,00
Recursos Vinculados à Previdência Social - RGPS	0,00	0,00	0,00	L6	0,00	0,00	0,00
Recursos Vinculados à Seguridade Social	0,00	0,00	0,00	L7	0,00	0,00	0,00
Outras Destinações de Recursos	0,00	0,00	0,00	L8	0,00	0,00	0,00
				L9			
TOTAL	0,00	0,00	0,00	L91	0,00	0,00	0,00

JOSÉ CARLOS SOARES BARROS
Presidente da Câmara

CRIZLAN WALLACE SILVA MOREIRA
Controlador Interno

HEYBER JHON DE MENDONÇA AYRES
Controlador CRC - 10809 - MA



Balço Orçamentário
ORÇAMENTOS FISCAL E DA SEGURIDADE SOCIAL

a. Quadro Principal

RECEITAS ORÇAMENTÁRIAS	PREVISÃO INICIAL (a)	PREVISÃO ATUALIZADA (b)	RECEITAS REALIZADAS (c)	SALDO (d) = (c-b)
Receitas Correntes (I)	0,00	0,00	0,00	0,00
Receita Tributária	0,00	0,00	0,00	0,00
Receita de Contribuições	0,00	0,00	0,00	0,00
Receita Patrimonial	0,00	0,00	0,00	0,00
Receita Agropecuária	0,00	0,00	0,00	0,00
Receita Industrial	0,00	0,00	0,00	0,00
Receita de Serviços	0,00	0,00	0,00	0,00
Transferências Correntes	0,00	0,00	0,00	0,00
Outras Receitas Correntes	0,00	0,00	0,00	0,00
Receitas de Capital (II)	0,00	0,00	0,00	0,00
Operações de Crédito	0,00	0,00	0,00	0,00
Alienação de Bens	0,00	0,00	0,00	0,00
Amortizações de Empréstimos	0,00	0,00	0,00	0,00
Transferências de Capital	0,00	0,00	0,00	0,00
Outras Receitas de Capital	0,00	0,00	0,00	0,00
Recursos Arrecadados em Exercícios Anteriores (III)	0,00	0,00	0,00	0,00
SUBTOTAL DAS RECEITAS (IV) = (I + II + III)	0,00	0,00	0,00	0,00
Operações de Crédito/Refinanciamento (V)	0,00	0,00	0,00	0,00
Operações de Crédito Internas	0,00	0,00	0,00	0,00
Mobiliária	0,00	0,00	0,00	0,00
Contratual	0,00	0,00	0,00	0,00
Operações de Crédito Externas	0,00	0,00	0,00	0,00
Mobiliária	0,00	0,00	0,00	0,00
Contratual	0,00	0,00	0,00	0,00
SUBTOTAL COM REFINANCIAMENTO (VI) = (IV + V)	0,00	0,00	0,00	0,00
Déficit (VII)	0,00	0,00	23.577.118,23	0,00
TOTAL (VIII) = (VI + VII)	0,00	0,00	23.577.118,23	23.577.118,23
Saldos de Exercícios Anteriores (Utilizados Para Créditos Adicionais)	0,00	0,00	0,00	0,00
Superávit Financeiro	0,00	0,00	0,00	0,00
Reabertura de Créditos Adicionais	0,00	0,00	0,00	0,00

JOSE CARLOS SOARES
BARROS:236894473
72
Assinado de forma digital por JOSE CARLOS SOARES BARROS:236894473
Dados: 2021.03.08 12:06:42 -03'00'

DESPESAS ORÇAMENTÁRIAS	DOTAÇÃO INICIAL (d)	DOTAÇÃO ATUALIZADA (e)	DESPESAS EMPENHADAS (f)	DESPESAS LIQUIDADAS (g)	DESPESAS PAGAS (h)	SALDO DA DOTAÇÃO (i) = (e-f)
Despesas Correntes (IX)	24.250.000,00	24.932.755,19	23.501.160,23	23.501.160,23	23.501.160,23	1.431.594,96
Pessoal e Encargos Sociais	17.350.000,00	18.008.755,19	17.955.922,07	17.955.922,07	17.955.922,07	52.833,12
Juros e Encargos da Dívida	0,00	0,00	0,00	0,00	0,00	0,00
Outras Despesas Correntes	6.900.000,00	6.924.000,00	5.545.238,16	5.545.238,16	5.545.238,16	1.378.761,84
Despesas de Capital (X)	1.250.000,00	567.244,81	75.958,00	75.958,00	75.958,00	491.286,81
Investimentos	1.250.000,00	567.244,81	75.958,00	75.958,00	75.958,00	491.286,81
Inversões Financeiras	0,00	0,00	0,00	0,00	0,00	0,00
Amortização da Dívida	0,00	0,00	0,00	0,00	0,00	0,00
Reserva de Contingência	0,00	0,00	0,00	0,00	0,00	0,00
Reserva do RPPS (XII)	0,00	0,00	0,00	0,00	0,00	0,00
SUBTOTAL DAS DESPESAS (XIII)	25.500.000,00	25.500.000,00	23.577.118,23	23.577.118,23	23.577.118,23	1.922.881,77
Amortização da Dívida /Refinanciamento (XIV)	0,00	0,00	0,00	0,00	0,00	0,00
Amortização da Dívida Interna	0,00	0,00	0,00	0,00	0,00	0,00
Dívida Mobiliária	0,00	0,00	0,00	0,00	0,00	0,00
Outras Dívidas	0,00	0,00	0,00	0,00	0,00	0,00
Amortização da Dívida Externa	0,00	0,00	0,00	0,00	0,00	0,00
Dívida Mobiliária	0,00	0,00	0,00	0,00	0,00	0,00
Outras Dívidas	0,00	0,00	0,00	0,00	0,00	0,00
SUBTOTAL COM REFINANCIAMENTO (XV) = (XIII+ XIV)	25.500.000,00	25.500.000,00	23.577.118,23	23.577.118,23	23.577.118,23	1.922.881,77
Superávit (XVI)			0,00			
TOTAL (XVII) = (XV + XVI)	25.500.000,00	25.500.000,00	23.577.118,23	23.577.118,23	23.577.118,23	1.922.881,77

Em conformidade com a IPC 07/2014 / PORTARIA Nº 438, DE 12 DE JULHO DE 2012.

JOSÉ CARLOS SOARES BARROS
Presidente da Câmara

CRIZAN WALLACE SILVA MOREIRA
Controle Interno

HEYDER JOHIN DE MENDONÇA AYRES
Contador



b. Quadro da Execução dos Restos a Pagar Não Processados

RESTOS A PAGAR NÃO PROCESSADOS	INSCRITOS EM EXERCÍCIOS ANTERIORES	EM 31 DE DEZEMBRO DO EXERCÍCIO ANTERIOR	LIQUIDADOS	PAGOS	CANCELADOS	SALDO
	(a)	(b)	(c)	(d)	(e)	f= (a+b-d-e)

RESTOS A PAGAR	0,00	0,00	0,00	0,00	0,00	0,00
----------------	------	------	------	------	------	------


TOTAL	0,00	0,00	0,00	0,00	0,00	0,00
--------------	------	------	------	------	------	------

Em conformidade com a IPC 07/2014 / PORTARIA Nº 438, DE 12 DE JULHO DE 2012.

5.3.1.2.0.00.00 +	5.3.1.1.0.00.00	6.3.1.3.0.00.00	6.3.1.4.0.00.00	6.3.1.9.0.00.00
5.3.1.3.0.00.00 +				
5.3.1.6.0.00.00 (-)				
6.3.1.6.0.00.00				

JOSÉ CARLOS SOARES BARROS
Presidente da Câmara


CRIZAN WALLACE SILVA MOREIRA
Controle Interno


HEYDER JOHN DE MENDONÇA AYRES
Contador
CRC - 10809 - MA



Quadro da Execução dos Restos a Pagar Processados


EXECUÇÃO DE RESTOS A PAGAR PROCESSADOS	INSCRITOS		PAGOS (c)	CANCELADOS (d)	SALDO (e)=(a+b-c-d)
	EM EXERCÍCIOS ANTERIORES	EM 31 DE DEZEMBRO DO EXERCÍCIO ANTERIOR			
	(a)	(b)			
RESTOS A PAGA	0,00	0,00	0,00	0,00	0,00
TOTAL	0,00	0,00	0,00	0,00	0,00

Em conformidade com a IPC 07/2014 / PORTARIA Nº 438, DE 12 DE JULHO DE 2012.

5.3.2.2.0.00.00 +	5.3.2.1.0.00.00	6.3.2.2.0.00.00	6.3.2.9.0.00.00
5.3.2.6.0.00.00 (-)			
6.3.2.6.0.00.00			

JOSÉ CARLOS SOARES BARROS
Presidente da Câmara


CRIZAN WALLACE SILVA MOREIRA
Controle Interno


HEYDER JOHN DE MENDONÇA AYRES
Contador
CRC - 10809 - MA



d. Notas Explicativas

Conta	Descrição	Valores em R\$
	Déficit Orçamentário apurado na linha (VII)	23.577.118,23
	Superávit Orçamentário apurado na linha (XVI)	0,00
3.5.1.1.2.00.00	TRANSFERÊNCIAS CONCEDIDAS PARA A EXECUÇÃO ORÇAMENTÁRIA - INTRA O	0,00
4.5.1.1.2.00.00	TRANSFERÊNCIAS RECEBIDAS PARA A EXECUÇÃO ORÇAMENTÁRIA - INTRA OFS	23.620.000,00
Saldo apurado:		42.881,77

Considerações

O resultado apurado corresponde a diferença entre os saldos iniciais das contas 1.1.1.0.0.00.00 (Caixa e Equivalente de Caixa) deduzidos do saldos finais da mesma conta, conforme evidenciado no balancete contábil de verificação, equivalendo o saldo as disponibilidades financeiros do período.

Os Balanços Orçamentários não consolidados (de órgãos e entidades, por exemplo), poderão apresentar desequilíbrio e déficit orçamentário, pois muitos deles não são agentes arrecadadores e executam despesas orçamentárias para prestação de serviços públicos e realização de investimentos. Esse fato não representa irregularidade, devendo ser evidenciado complementarmente por nota explicativa que demonstre o montante da movimentação financeira (transferências financeiras recebidas e concedidas)

relacionado à execução do orçamento do exercício. Instrução conforme consta do MCASP (Manual de Contabilidade Aplicada ao Setor Público).

As demonstrações contábeis são baseadas nas contas de cada ente da Federação, órgão, entidade ou empresa pública. Assim, segundo a lógica estabelecida pelo PCASP, as contas intraorçamentárias devem ser excluídas para fins de consolidação das demonstrações contábeis no âmbito de cada ente. Entretanto, se as demonstrações contábeis se referirem apenas às contas de um órgão, uma entidade ou uma empresa pública, então não há exclusão das contas intraorçamentárias. Instrução conforme Item 13 da pag. 06 da IPC 07 - Balanço Orçamentário do DCASP.

Quando relevante, o detalhamento das receitas e despesas intraorçamentárias é apresentado em notas explicativas. Instrução conforme Item 16 da pag. 06 da IPC 07 - Balanço Orçamentário do DCASP.